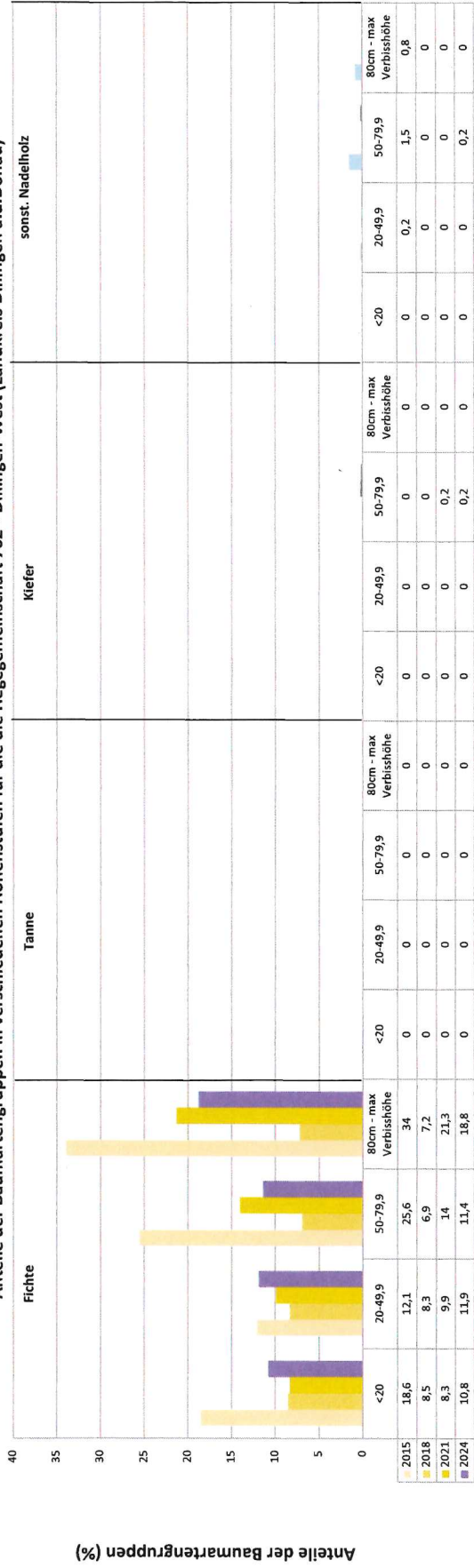


Anteile der Baumartengruppen in verschiedenen Höhenstufen für die Hegegemeinschaft 702 - Dillingen-West (Landkreis Dillingen a.d.Donau)



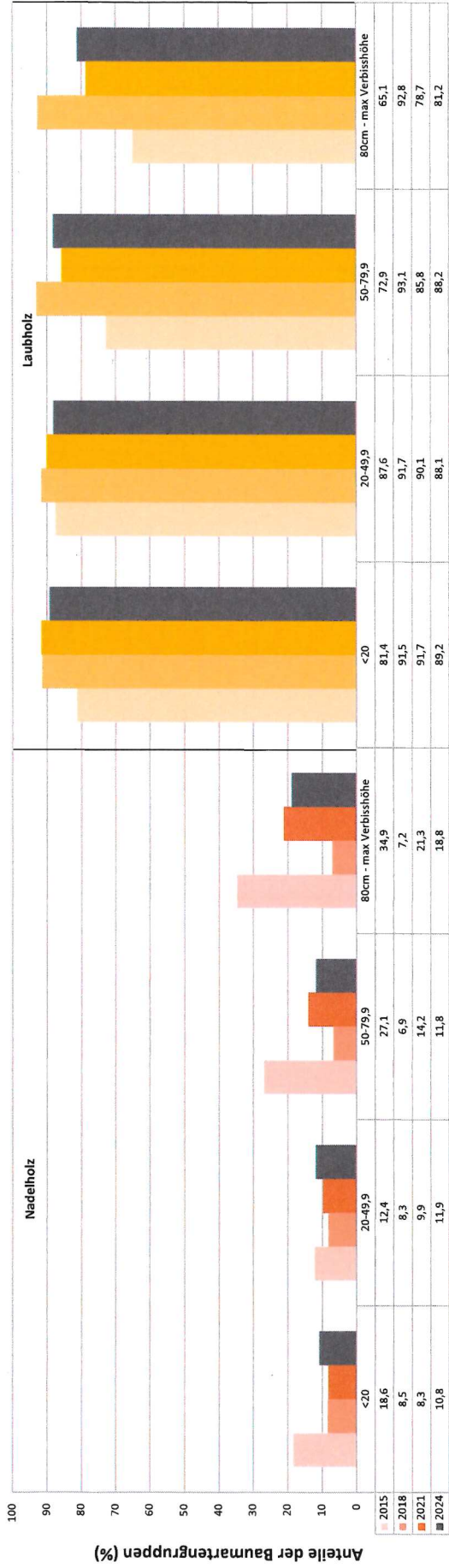
Baumartengruppen

Anteile der Baumartengruppen in verschiedenen Höhenstufen für die Hegegemeinschaft 702 - Dillingen-West (Landkreis Dillingen a.d.Donau)



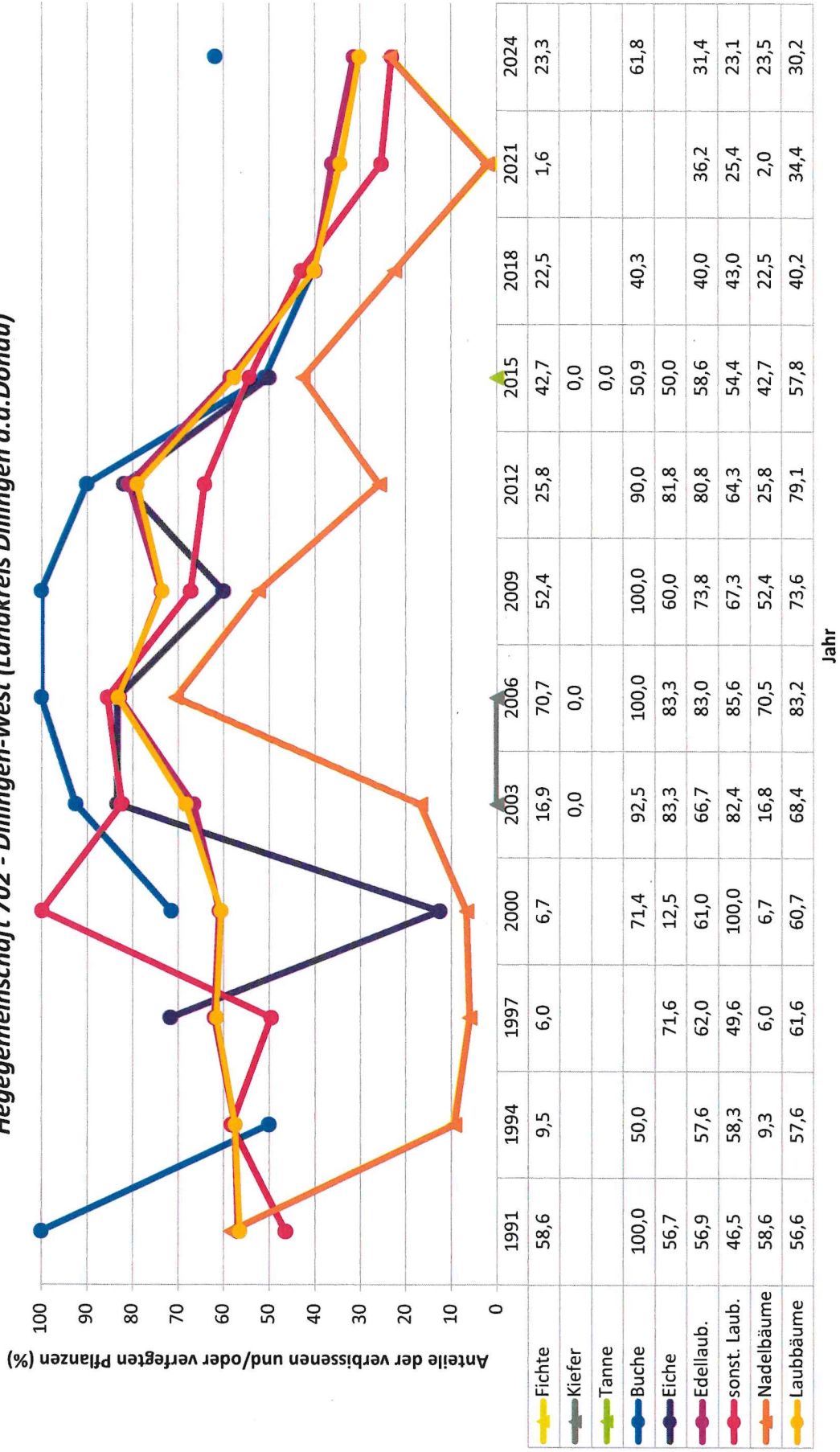
Baumartengruppen

Anteile der Baumartengruppen in verschiedenen Höhenstufen für die Hegegemeinschaft 702 - Dillingen-West (Landkreis Dillingen a.d.Donau)

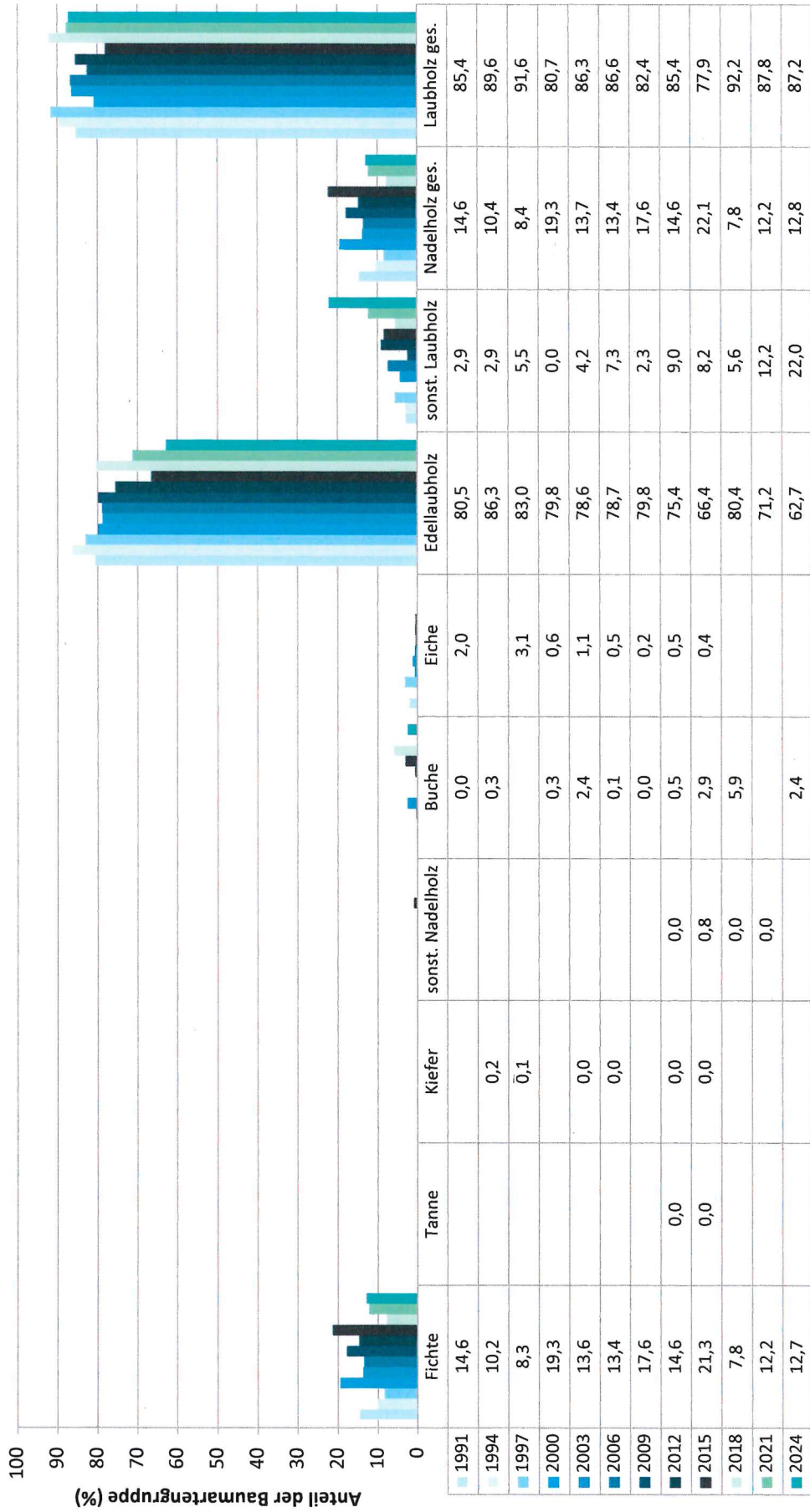


Baumartengruppen

**Zeitreihe der Anteile der Pflanzen mit Verbiss und/oder Fegeschäden
Höhenbereich: ab 20 Zentimeter bis zur maximalen Verbisshöhe
Hegegemeinschaft 702 - Dillingen-West (Landkreis Dillingen a.d.Donau)**

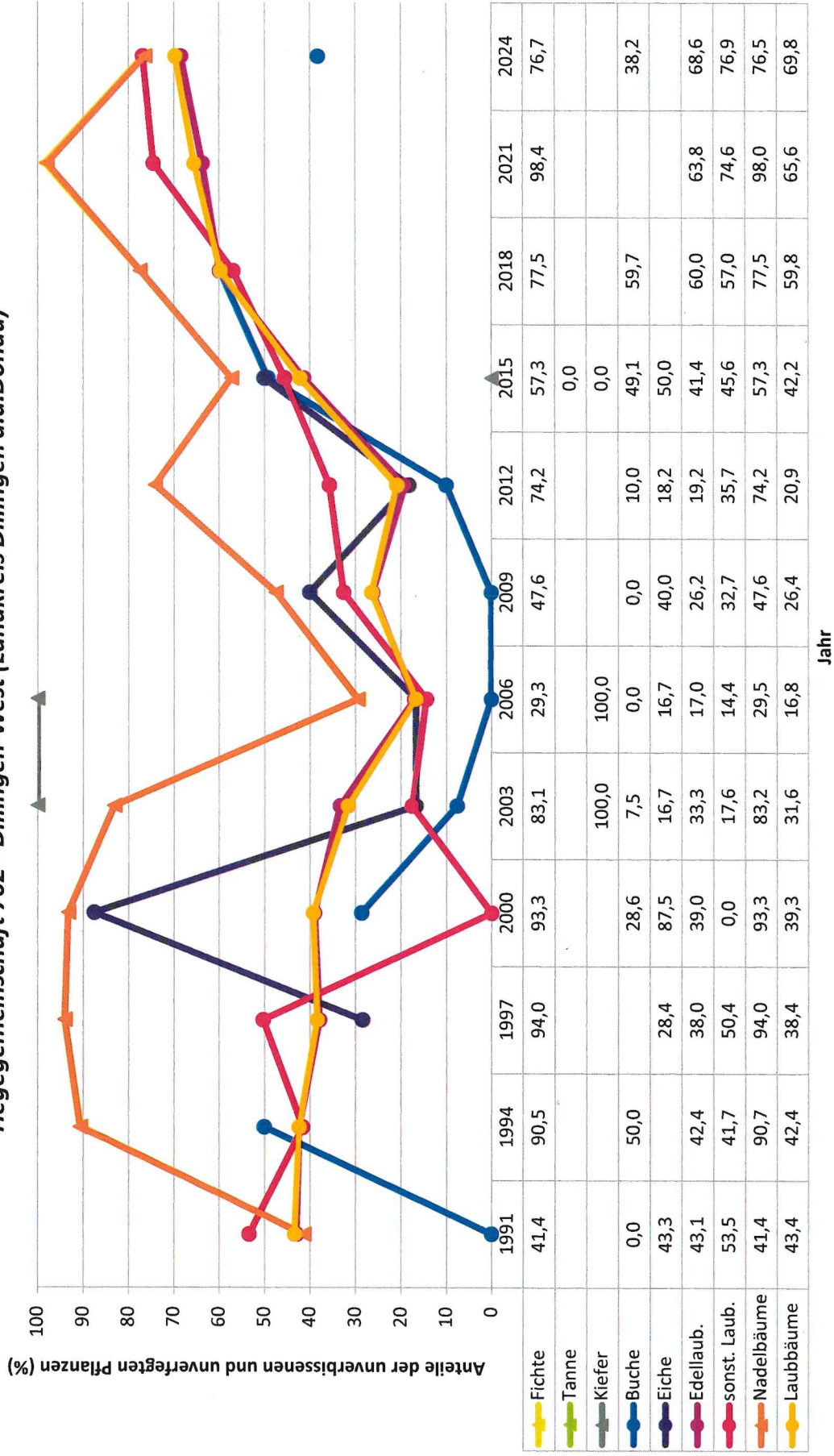


**Zeitreihe der Baumartenanteile der aufgenommenen Verjüngungspflanzen
Höhenbereich: ab 20 Zentimeter Höhe bis zur maximalen Verbisshöhe
Hegegemeinschaft 702 - Dillingen-West (Landkreis Dillingen a.d.Donau)**




Baumartengruppe

**Zeitreihe der Anteile der Pflanzen ohne Verbiss und ohne Fegeschäden
Höhenbereich: ab 20 Zentimeter bis zur maximalen Verbisshöhe
Hegegemeinschaft 702 - Dillingen-West (Landkreis Dillingen a.d.Donau)**



Zeitreihe der Anteile der Pflanzen mit Leittriebverbiss: Höhenbereich ab 20 Zentimeter bis zur maximalen Verbisshöhe
Hegegemeinschaft 702 - Dillingen-West (Landkreis Dillingen a.d.Donau)



**Anteile der Baumartengruppen in den verschiedenen Höhenstufen
Verteilung der Pflanzen ab 20 Zentimeter bis zur maximalen Verbisshöhe auf drei Höhenstufen
Hegegemeinschaft 702 - Dillingen-West (Landkreis Dillingen a.d.Donau)**

Baumartengruppe	Aufgenommene Pflanzen insgesamt						Pflanzen ohne Verbiss und ohne Fegeschaden						Pflanzen mit Verbiss und/oder Fegeschaden					
	20 - 49,9 cm		50 - 79,9 cm		80 cm - max. Verbisshöhe		20 - 49,9 cm		50 - 79,9 cm		80 cm - max. Verbisshöhe		20 - 49,9 cm		50 - 79,9 cm		80 cm - max. Verbisshöhe	
	Anzahl	Anteil (%)	Anzahl	Anteil (%)	Anzahl	Anteil (%)	Anzahl	Anteil (%)	Anzahl	Anteil (%)	Anzahl	Anteil (%)	Anzahl	Anteil (%)	Anzahl	Anteil (%)	Anzahl	Anteil (%)
Fichte	183	11,9	55	11,4	58	18,8	141	77,0	37	67,3	49	84,5	42	23,0	18	32,7	9	15,5
Tanne	0	0,0	0	0,0	0	0,0	0	0,0	0	0,0	0	0,0	0	0,0	0	0,0	0	0,0
Kiefer	0	0,0	1	0,2	0	0,0	0	0,0	1	100,0	0	0,0	0	0,0	0	0,0	0	0,0
Sonstiges Nadelholz	0	0,0	1	0,2	0	0,0	0	0,0	0	0,0	0	0,0	0	0,0	1	100,0	0	0,0
Nadelholz gesamt	183	11,9	57	11,8	58	18,8	141	77,0	38	66,7	49	84,5	42	23,0	19	33,3	9	15,5
Buche	37	2,4	14	2,9	4	1,3	16	43,2	3	21,4	2	50,0	21	56,8	11	78,6	2	50,0
Eiche	1	0,1	1	0,2	2	0,6	1	100,0	0	0,0	1	50,0	0	0,0	1	100,0	1	50,0
Edellaubholz	1084	70,7	268	55,5	105	34,0	826	76,2	116	43,3	57	54,3	258	23,8	152	56,7	48	45,7
Sonstiges Laubholz	228	14,9	143	29,6	140	45,3	177	77,6	92	64,3	124	88,6	51	22,4	51	35,7	16	11,4
Laubholz gesamt	1350	88,1	426	88,2	251	81,2	1020	75,6	211	49,5	184	73,3	330	24,4	215	50,5	67	26,7
Alle Baumarten	1533	100,0	483	100,0	309	100,0	1161	75,7	249	51,6	233	75,4	372	24,3	234	48,4	76	24,6

Auswertung der Verjüngungsinventur 2024 für die Hegegemeinschaft 702 - Dillingen-West (Landkreis Dillingen a.d.Donau)
 Anzahl der erfassten Verjüngungsflächen: 34, davon ungeschützt: 31, teilweise geschützt: 0, vollständig geschützt: 3

Verjüngungspflanzen ab 20 Zentimeter Höhe bis zur maximalen Verbisshöhe

Baumartengruppe	Aufgenommene Pflanzen insgesamt		Pflanzen ohne Verbissschaden und ohne Fegeschäden		Pflanzen mit Verbissschaden und/oder Fegeschäden		Pflanzen mit Leittriebeverbissschaden		Pflanzen mit Verbissschaden im oberen Drittel		Pflanzen mit Fegeschäden	
	Anzahl	Anteil (%)	Anzahl	Anteil (%)	Anzahl	Anteil (%)	Anzahl	Anteil (%)	Anzahl	Anteil (%)	Anzahl	Anteil (%)
Fichte	296	12,7	227	76,7	69	23,3	17	5,7	69	23,3	0	0,0
Tanne	0	0,0	0	0,0	0	0,0	0	0,0	0	0,0	0	0,0
Kiefer	1	0,0	1	100,0	0	0,0	0	0,0	0	0,0	0	0,0
Sonst. Nadelholz	1	0,0	0	0,0	1	100,0	1	100,0	1	100,0	0	0,0
Nadelholz gesamt	298	12,8	228	76,5	70	23,5	18	6,0	70	23,5	0	0,0
Buche	55	2,4	21	38,2	34	61,8	12	21,8	34	61,8	0	0,0
Eiche	4	0,2	2	50,0	2	50,0	1	25,0	2	50,0	0	0,0
Edellaubholz	1457	62,7	999	68,6	458	31,4	207	14,2	458	31,4	0	0,0
Sonst. Laubholz	511	22,0	393	76,9	118	23,1	74	14,5	118	23,1	0	0,0
Laubholz gesamt	2027	87,2	1415	69,8	612	30,2	294	14,5	612	30,2	0	0,0
Alle Baumarten	2325	100,0	1643	70,7	682	29,3	312	13,4	682	29,3	0	0,0

Verjüngungspflanzen kleiner 20 Zentimeter Höhe

Baumartengruppe	Aufgenommene Pflanzen insgesamt		Pflanzen ohne Verbissschaden im oberen Drittel		Pflanzen mit Verbissschaden im oberen Drittel	
	Anzahl	Anteil (%)	Anzahl	Anteil (%)	Anzahl	Anteil (%)
Fichte	52	10,8	50	96,2	2	3,8
Tanne	0	0,0	0	0,0	0	0,0
Kiefer	0	0,0	0	0,0	0	0,0
Sonst. Nadelholz	0	0,0	0	0,0	0	0,0
Nadelholz gesamt	52	10,8	50	96,2	2	3,8
Buche	12	2,5	7	58,3	5	41,7
Eiche	0	0,0	0	0,0	0	0,0
Edellaubholz	391	81,5	371	94,9	20	5,1
Sonst. Laubholz	25	5,2	25	100,0	0	0,0
Laubholz gesamt	428	89,2	403	94,2	25	5,8
Alle Baumarten	480	100,0	453	94,4	27	5,6

Verjüngungspflanzen über Verbisshöhe (Erhebung von Fegeschäden)

Baumartengruppe	Aufgenommene Pflanzen insgesamt		Pflanzen ohne Fegeschäden		Pflanzen mit Fegeschäden	
	Anzahl	Anteil (%)	Anzahl	Anteil (%)	Anzahl	Anteil (%)
Fichte	9	6,0	9	100,0	0	0,0
Tanne	0	0,0	0	0,0	0	0,0
Kiefer	0	0,0	0	0,0	0	0,0
Sonst. Nadelholz	13	8,7	13	100,0	0	0,0
Nadelholz gesamt	22	14,7	22	100,0	0	0,0
Buche	1	0,7	0	0,0	1	100,0
Eiche	8	5,3	8	100,0	0	0,0
Edellaubholz	65	43,3	64	98,5	1	1,5
Sonst. Laubholz	54	36,0	51	94,4	3	5,6
Laubholz gesamt	128	85,3	123	96,1	5	3,9
Alle Baumarten	150	100,0	145	96,7	5	3,3